

Weinbaugemeinde am Tuniberg

Gemeinde Gottenheim

Landkreis Breisgau – Hochschwarzwald

Wasserversorgung der

Gemeinde Gottenheim

Wirtschaftsplan für das

Wirtschaftsjahr 2022

**Feststellung des Wirtschaftsplanes
für den Eigenbetrieb Wasserversorgung Gottenheim
für das Wirtschaftsjahr 2022**

Gemäß §§ 9 Abs. 1, 14 des Eigenbetriebsgesetzes (GABl. S. 22) und §§ 79 ff. der Gemeindeordnung für Baden-Württemberg, jeweils in der geltenden Fassung, hat der Gemeinderat am 17.12.2021 folgenden Beschluss über die Feststellung des Wirtschaftsplan 2022 für den Eigenbetrieb Wasserversorgung Gottenheim der Gemeinde Gottenheim gefasst:

§ 1

Der Wirtschaftsplan für das Wirtschaftsjahr 2022 wird in Einnahmen und Ausgaben wie folgt festgesetzt

1. Erfolgsplan in Erträgen auf	313.300 Euro
in Aufwendungen auf	-264.700 Euro
 2. Vermögensplan in Einnahmen und Ausgaben auf je	 1.099.000 Euro
 3. den Jahresgewinn	 48.600 Euro
 4. Verpflichtungsermächtigungen	 0 Euro

§ 2

Der Gesamtbetrag der vorgesehenen Kreditaufnahmen für Investitionen und Investitionsfördermaßnahmen (Kreditermächtigung) wird wie folgt festgesetzt	991.400 Euro
---	--------------

§ 3

Der Höchstbetrag der Kassenkredite wird festgesetzt auf	50.000 Euro
---	-------------

§ 4

Der Finanzplanung und dem Investitionsprogramm wird zugestimmt.

Gottenheim, den 17.12.2021

gez. Christian Riesterer
Bürgermeister

1.1 Vorbericht

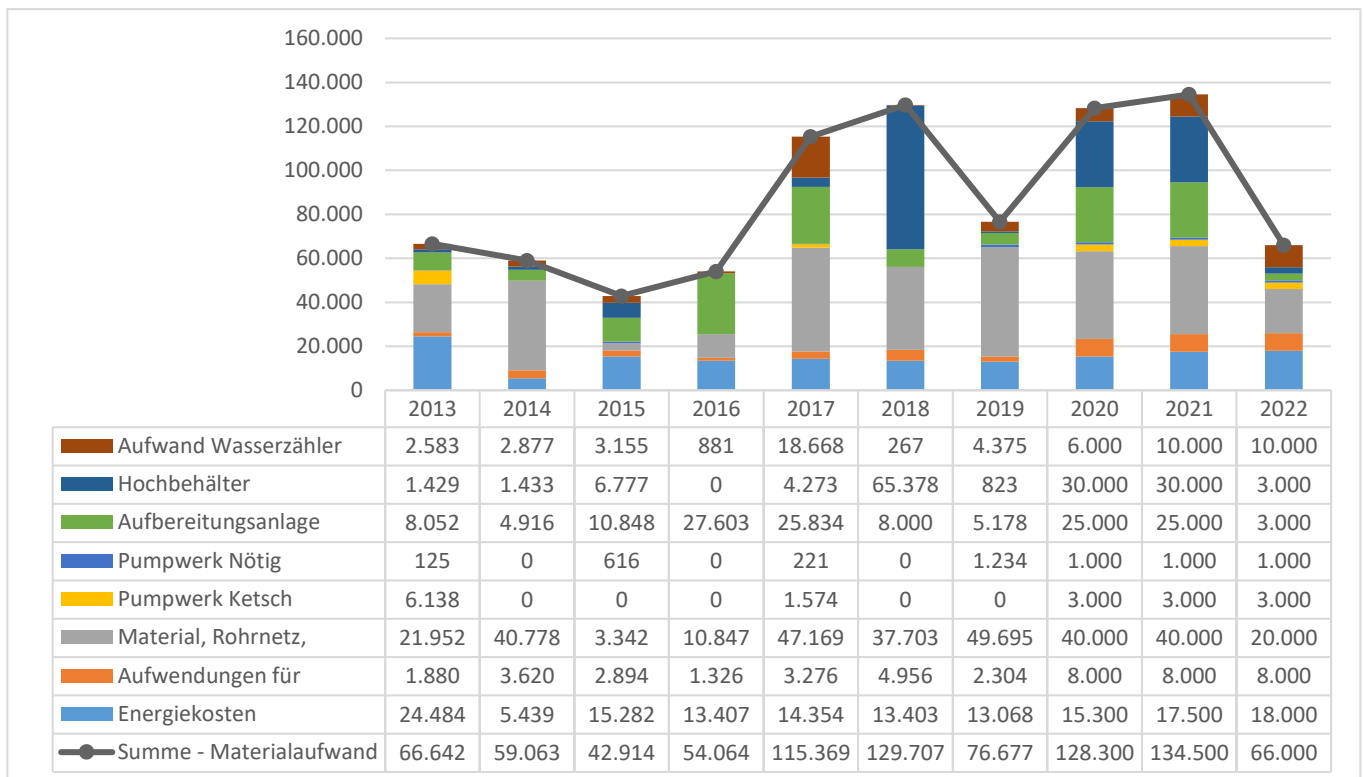
Gem. Betriebssatzung wird die Wasserversorgung der Gemeinde Gottenheim seit 2010 unter der Bezeichnung Wasserversorgung Gottenheim als Eigenbetrieb geführt. Die Bewirtschaftung der Mittel erfolgt über einen eigenen Wirtschaftsplan.

Die Erlöse der Wasserversorgung entwickelten sich in den vergangenen Jahren wie folgt (in Tsd. €):

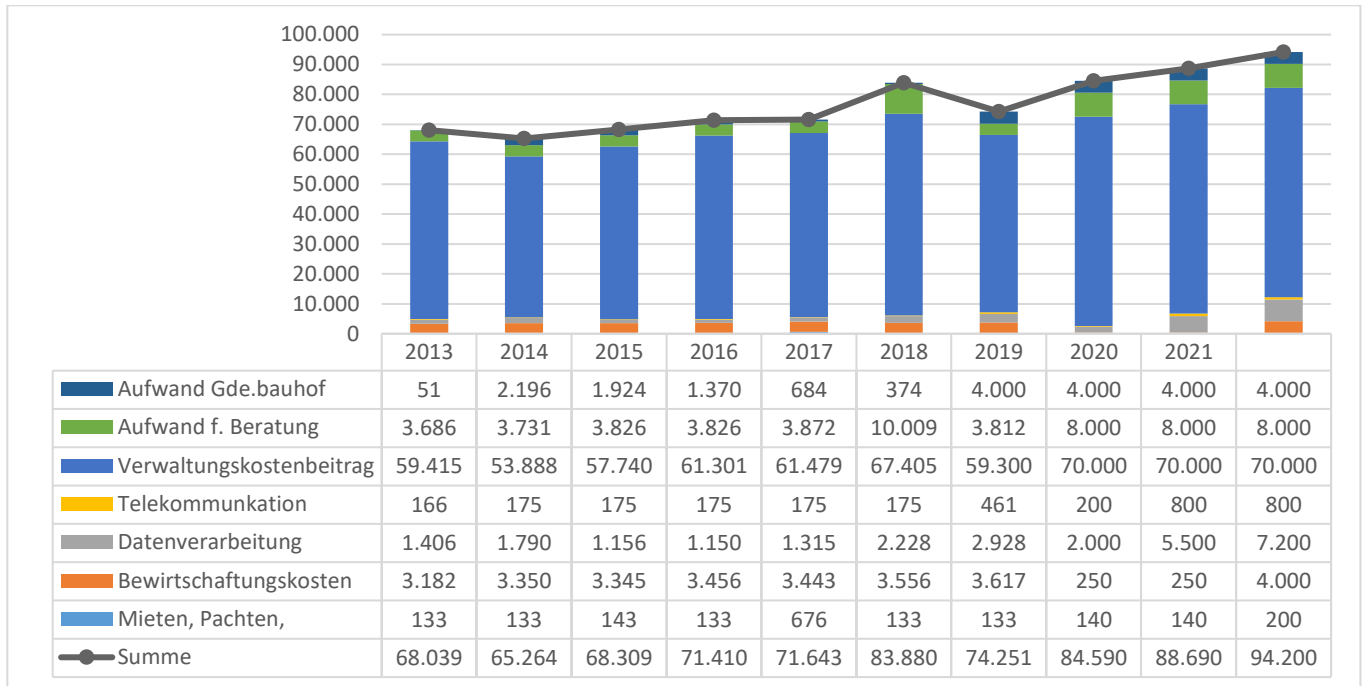


Weitere Erlöse sind für die Beteiligung an der badenova i.H.v. 7 Tsd. € im Wirtschaftsplan berücksichtigt.

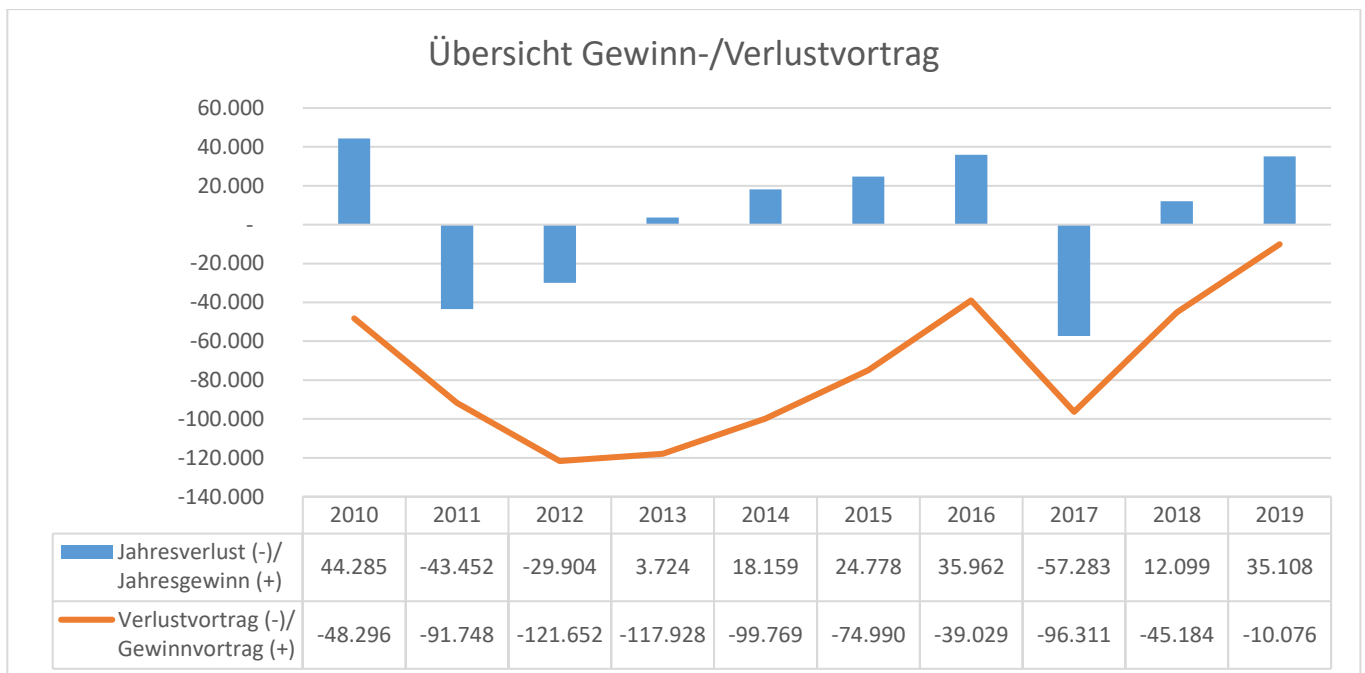
Für die Unterhaltung des Netzes und der Anlage sind die folgenden Aufwendungen für Materialeinsatz vorgesehen.



Weitere betriebliche Aufwendungen sind u.a. für den Verwaltungskostenbeitrag sowie den Bauhof zu leisten.



Die Aufwendungen und Erträge der vergangenen Jahre wurden im Rahmen des Jahresabschlusses in Gewinn- und Verlustrechnungen einander gegenübergestellt. So wurde das jeweilige Betriebsergebnis ermittelt. Nachfolgend eine Übersicht über die Jahresverluste/ -gewinne und die sich daraus ergebenden Verlust-/ Gewinnvträge.



Für das Jahr 2020 konnte noch kein Jahresabschluss beschlossen werden, da für die Jahresabschlussarbeiten eine Eröffnungsbilanz vorliegen muss. Die Eröffnungsbilanz befindet sich derzeit noch in Bearbeitung. Die Jahresrechnung wird schnellstmöglich nach Vorliegen der Eröffnungsbilanz nachgezogen.

Neben den bereits dargestellten Aufwendungen und Erträgen im Ergebnishaushalt wurden für das Wirtschaftsjahr 2022 die folgenden Investitionen im Vermögenshaushalt geplant:

- Abrechnung des 1. Und 2. Bauabschnitts Entlastungskanal Hinterfalter	75.000 €
- Abrechnung des 3. Bauabschnitts Entlastungskanal Hinterfalter	30.000 €
- Bau des 4. Bauabschnitts Entlastungskanal Hinterfalter	200.000 €
- Bau Wasserleitung Ringstraße	360.000 €
- Sanierung Hochbehälter	200.000 €
- Förderpumpe Nötig	25.000 €
- Erwerb Notstromaggregate	50.000 €
- Einbau UV-Anlage	60.000 €

Zur Deckung der Ausgaben ist eine Darlehensaufnahme i.H.v. 991 Tsd. € im Plan eingestellt. Über deren Aufnahme hat der Gemeinderat gesondert zu entscheiden.

Nr.	Erfolgsplan Ertrags- und Aufwandsarten	Ansatz 2022	Ansatz 2021	Rechnungsergebnis 2020
		EUR	EUR	EUR
		1	2	3
1. Umsatzerlöse				
30110000 Erlöse aus Wasserverkauf		295.000	0	294.718,93
30113010 Erlöse aus Trinkwasserabgabe		0	295.000	0,00
30113020 Installationen / Rep. Hausanschlüsse		500	500	0,00
30113100 Erlöse aus Wasserverkauf - Bauwasser		0	100	0,00
31600000 Planung bilanzielle Auflösung		2.000	2.000	0,00
31610000 Aufl. SoPo aus Zuweisungen		7.000	7.000	0,00
Summe Umsatzerlöse		304.500	304.600	294.718,93
2. Bestandsveränderungen				
Summe Bestandsveränderungen		0	0	0,00
3. Aktivierte Eigenleistungen				
Summe aktivierte Eigenleistungen		0	0	0,00
4. Sonstige betriebliche Erträge				
32003000 Sonst. Betriebl. Erträge		1.500	1.500	1.193,55
32003010 Genehmigungsgebühren Hausanschluss		300	300	188,45
Summe sonstige betriebliche Erträge		1.800	1.800	1.382,00
Summe betriebliche Erträge		306.300	306.400	296.100,93
5. Materialaufwand				
a) Aufwendungen für Roh-, Hilfs- und Betriebsstoffe und für bezogene Waren				
42003010 Energiekosten		18.000-	17.500-	17.102,10-
42003020 Materialaufwand		20.000-	40.000-	13.196,83-
42003021 Materialaufwand Ketsch		3.000-	3.000-	328,46-
42003022 Materialaufwand Nötig		1.000-	1.000-	305,25-
42003023 Materialaufwand Aufbereitungsanlage		3.000-	25.000-	4.102,64-
42003024 Materialaufwand Hochbehälter		3.000-	30.000-	6.092,93-
b) Aufwendungen für bezogene Leistungen				
43000000 Aufwand für bezogene Leistungen		8.000-	8.000-	6.089,82-
43003010 Trinkwasseruntersuchungen		3.000-	3.000-	2.908,22-
43003030 Unterhaltung Wasserzähler		10.000-	10.000-	0,00
43003050 EDV-Kosten		0	0	19,75-
43003051 Datenverarbeitung		7.200-	5.500-	5.077,14-
43003060 Post- und Fernspreckgebühren		800-	800-	786,96-
Summe Materialaufwand		77.000-	143.800-	56.010,10-
6. Personalaufwand				
a) Löhne und Gehälter				
b) Soziale Abgaben / Altersversorgung				
Summe Personalaufwand		0	0	0,00
7. Abschreibungen				
a) Abschreibungen auf immaterielle Vermögensgegenstände des Anlagevermögens				
47000000 Planung bilanzielle Abschreibung		49.000-	49.000-	0,00

Nr.	Erfolgsplan Ertrags- und Aufwandsarten	Ansatz 2022	Ansatz 2021	Rechnungsergebnis 2020
		EUR	EUR	EUR
		1	2	3
b)	Abschreibungen auf Vermögensgegenstände des Umlaufvermögens			
	Summe Abschreibungen	49.000-	49.000-	0,00
8.	Sonstige betriebliche Aufwendungen			
	44003010 Wasserentnahmeentgelt	18.000-	18.000-	18.265,04-
	44003030 Pacht	200-	140-	133,00-
	44003040 Verwaltungskostenbeitrag	70.000-	70.000-	0,00
	44003050 Prüfungs- und Beratungskosten	8.000-	8.000-	6.264,80-
	44003060 Arbeitsleistungen des Bauhofs	4.000-	4.000-	0,00
	44003070 Versicherungen	4.000-	250-	3.654,72-
	Summe sonstige betriebliche Aufwendungen	104.200-	100.390-	28.317,56-
	Summe betriebliche Aufwendungen	230.200-	293.190-	84.327,66-
9.	Erträge aus Beteiligungen			
	36510000 Erträge aus Beteiligungen	0	7.000	0,00
	36513000 Erträge aus Beteiligungen	7.000	0	6.937,30
	Summe Erträge aus Beteiligungen	7.000	7.000	6.937,30
10.	Erträge aus Wertpapieren und Ausleihungen des Finanzanlagevermögens			
	Summe Erträge aus Wertpapieren und Ausleihungen des Finanzanlagevermögens	0	0	0,00
11.	Sonstige Zinsen und ähnliche Erträge			
	Summe sonstige Zinsen und ähnliche Erträge	0	0	0,00
	Summe Finanzerträge	7.000	7.000	6.937,30
12.	Abschreibungen auf Finanzanlagen und Wertpapiere des Umlaufvermögens			
	Summe Abschreibungen auf Finanzanlagen und Wertpapiere des Umlaufvermögens	0	0	0,00
13.	Zinsen und ähnliche Aufwendungen			
	45100000 Zinsaufwendungen an Gemeinden	4.000-	4.000-	0,00
	45200000 Aufwand Kassenbestandsverzinsung	0	0	5.925,76
	45300000 Zinsaufwendungen an Dritte	25.000-	25.000-	18.942,53-
	Summe Zinsen und ähnliche Aufwendungen	29.000-	29.000-	13.016,77-
	Summe Finanzaufwendungen	29.000-	29.000-	13.016,77-
14.	Ergebnis der gewöhnlichen Geschäftstätigkeit	54.100	8.790-	205.693,80
15.	Erträge aus Gewinnabführung etc.			
	Summe Erträge aus Gewinnabführung etc.	0	0	0,00
16.	Aufwand aus Verlustübernahme			
	Summe Aufwand aus Verlustübernahme	0	0	0,00
	Summe Beteiligungsergebnis	0	0	0,00
17.	Außerordentliche Erträge			
	Summe außerordentliche Erträge	0	0	0,00
18.	Außerordentliche Aufwendungen			
	Summe außerordentliche Aufwendungen	0	0	0,00
19.	Summe außerordentliches Ergebnis	0	0	0,00
20.	Steuern vom Einkommen und Ertrag			
	46002000 Körperschaftsteuer	5.200-	5.200-	0,00
	46003000 Kapitalertragsteuer	100-	60-	0,00

Nr.	Erfolgsplan Ertrags- und Aufwandsarten	Ansatz 2022	Ansatz 2021	Rechnungsergebnis 2020
		EUR	EUR	EUR
		1	2	3
	Summe Steuern vom Einkommen und Ertrag	5.300-	5.260-	0,00
21.	Sonstige Steuern			
	46500000 Sonstige Steuern	100-	100-	0,00
	46501000 Grundsteuer	100-	20-	12,21-
	Summe sonstige Steuern	200-	120-	12,21-
	Summe Steuern	5.500-	5.380-	12,21-
	Jahresgewinn (+) / Jahresverlust (-)	48.600	14.170-	205.681,59

Finanzplanung Eigenbetrieb Wasserversorgung 2022 - 2025

EIGB_3000 Eigenbetrieb Wasserversorgung

Nr.	Erfolgsplan Ertrags- und Aufwandsarten	Ansatz 2021 EUR	Ansatz 2022 EUR	Ansatz 2023 EUR	Ansatz 2024 EUR	Ansatz 2025 EUR
1.	Umsatzerlöse					
	30110000 Erlöse aus Wasserverkauf	295.000	295.000	300.900	306.900	313.000
	30113030 Installationen/ Reparatur Hausanschlüsse	500	500	500	500	500
	30112100 Erlöse aus Wasserverkauf - Bauwasser	100	0	0	0	0
	31600000 Planung bilanzielle Auflösung	2.000	2.000	2.100	2.200	2.300
	31610000 Aufl. SoPo aus Zuweisungen	7.000	7.000	7.000	7.000	7.000
	Summe Umsatzerlöse	304.600	304.500	310.500	316.600	322.800
4.	Sonstige betriebliche Erträge					
	32003000 Sonst. Betriebl. Erträge	1.500	1.500	1.500	1.500	1.500
	32003010 Genehmigungsgebühren Hausanschluss	300	300	300	300	300
	Summe sonstige betriebliche Erträge	1.800	1.800	1.800	1.800	1.800
9.	Erträge aus Beteiligungen					
	36513000 Erträge aus Beteiligungen	7.000	7.000	7.000	7.000	7.000
		7.000	7.000	7.000	7.000	7.000
	Summe betriebliche Erträge	313.400	313.300	319.300	325.400	331.600
5.	Materialaufwand					
a)	Aufwendungen für Roh-, Hilfs- und Betriebsstoffe und für bezogene Waren					
	42003010 Energiekosten	-17.500	-18.000	-18.900	-19.800	-20.800
	42003020 Materialaufwand	-40.000	-20.000	-21.000	-22.100	-23.200
	42003021 Materialaufwand Ketsch	-3.000	-3.000	-3.200	-3.400	-3.600
	42003022 Materialaufwand Nötig	-1.000	-1.000	-1.100	-1.200	-1.300
	42003023 Materialaufwand Aufbereitungsanlage	-25.000	-3.000	-3.200	-3.400	-3.600
	42003024 Materialaufwand Hochbehälter	-30.000	-3.000	-3.200	-3.400	-3.600
b)	Aufwendungen für bezogene Leistungen					
	43000000 Aufwand für bezogene Leistungen	-8.000	-8.000	-8.400	-8.800	-9.200
	43003010 Trinkwasseruntersuchungen	-3.000	-3.000	-3.200	-3.400	-3.600
	43003020 Unterhaltung Wasserzähler	-10.000	-10.000	-10.500	-11.000	-11.600
	43003050 EDV-Kosten	0	0	0	0	0
	43003051 Datenverarbeitung	-5.500	-7.200	-7.600	-8.000	-8.400
	43003060 Post- und Fernspreckgebühren	-800	-800	-800	-800	-800
	Summe Materialaufwand	-143.800	-77.000	-81.100	-85.300	-89.700
7.	Abschreibungen					
	47000000 AfA Sachanlagen	-49.000	-49.000	-51.500	-54.100	-56.800
	Summe Abschreibungen	-49.000	-49.000	-51.500	-54.100	-56.800
8.	Sonstige betriebliche Aufwendungen					
	44003010 Wasserentnahmeentgelt	-18.000	-18.000	-18.900	-19.800	-20.800

44003030 Pacht	-140	-200	-200	-200	-200
44003040 Verwaltungskostenbeitrag	-70.000	-70.000	-73.500	-77.200	-81.100
44003050 Prüfungs- und Beratungskosten	-8.000	-8.000	-8.400	-8.800	-9.200
44003060 arbeitsleitungen des Bauhofs	-4.000	-4.000	-4.200	-4.400	-4.600
44003070 Versicherungen	-250	-4.000	-4.200	-4.400	-4.600
Summe sonstige betriebliche Aufwendungen	-100.390	-104.200	-109.400	-114.800	-120.500
Summe betriebliche Aufwendungen	-293.190	-230.200	-242.000	-254.200	-267.000
13. Zinsen und ähnliche Aufwendungen					
45100000 Zinsaufwand an Gemeinden	-4.000	-4.000	-4.200	-4.400	-4.600
45300000 Zinsaufwendungen an Dritte	-25.000	-25.000	-26.300	-27.600	-29.000
Summe Zinsen und ähnliche Aufwendungen	-29.000	-29.000	-30.500	-32.000	-33.600
Summe Finanzaufwendungen	-29.000	-29.000	-30.500	-32.000	-33.600
14. Ergebnis der gewöhnlichen Geschäftstätigkeit	-8.790	54.100	46.800	39.200	31.000
20. Steuern vom Einkommen und Ertrag					
46002000 Körperschaftsteuer	-5.200	-5.200	-5.500	-5.800	-6.100
46003000 Kapitalertragsteuer	-60	-100	-100	-100	-100
Summe Steuern vom Einkommen und Ertrag	-5.260	-5.300	-5.600	-5.900	-6.200
21. Sonstige Steuern					
46500000 sonstige Steuern	-100	-100	-100	-100	-100
46501000 Grundsteuer	-20	-100	-100	-100	-100
Summe sonstige Steuern	-120	-200	-200	-200	-200
Summe Steuern	-5.380	-5.500	-5.800	-6.100	-6.400
Jahresgewinn (+) / Jahresverlust (-)	-14.170	48.600	41.000	33.100	24.600

Nr.	Vermögensplan Finanzierungsmittel (Einnahmen)	Ansatz 2022	Verpflichtungsermächtigungen 2022
		EUR	EUR
		1	2
4.	Jahresgewinn	48.600	0
7.	Beiträge und ähnliche Entgelte	10.000	0
9.	Kredite	991.400	0
b)	von Dritten	991.400	0
10.	Abschreibungen und Anlagenabgänge	49.000	0
a)	Abschreibungen	49.000	0
b)	Anlagenabgänge	0	0
	Summe Finanzierungsmittel (Einnahmen)	1.099.000	0

Nr.	Vermögensplan Finanzierungsbedarf (Ausgaben)	Ansatz 2022	Verpflichtungsermächtigungen 2022
		EUR	EUR
		1	2
1.	Sachanlagen und immaterielle Anlagewerte	1.000.000-	0
	78312000 Erwerb bwgl. VG oberh.d.WG	50.000-	0
	78720000 Auszahlung für Tiefbaumaßnahmen	890.000-	0
	78730000 Auszahlung für sonst. Baumaßnahmen	60.000-	0
9.	Auflösung Ertragszuschüsse	9.000-	0
11.	Tilgung von Krediten	90.000-	0
12.	Gewährung von Krediten	0	0
	Summe Finanzierungsbedarf (Ausgaben)	1.099.000-	0

Eigenbetrieb Wasserversorgung

Vermögensplan - Investitionsprogramm 2022 - 2025

EIGB_3100

Eigenbetrieb Wasserversorgung

Nr.	Vermögensplan Finanzierungsmittel (Einnahmen)	Ansatz 2021 EUR	Ansatz 2022 EUR	Verpflichtungs- ermächtigungen 2022 EUR	Ansatz 2023 EUR	Ansatz 2024 EUR	Ansatz 2025 EUR
		1	3	2	4	5	5
4.	Jahresgewinn	0	48.600	0	41.000	33.100	24.600
7.	Beiträge und ähnliche Entgelte	10.000	10.000	0	10.000	10.000	10.000
9.	Kredite	885.000	991.400	0	146.500	1.800	7.600
b)	von Dritten	885.000	991.400	0	146.500	1.800	7.600
10.	Abschreibungen und Anlagenabgänge	49.000	49.000	0	51.500	54.100	56.800
a)	Abschreibungen	49.000	49.000	0	51.500	54.100	56.800
b)	Anlagenabgänge	0	0	0	0	0	0
	Summe Finanzierungsmittel (Einnahmen)	944.000	1.099.000	0	249.000	99.000	99.000

Nr.	Vermögensplan Finanzierungsbedarf (Ausgaben)	Ansatz 2021 EUR	Ansatz 2022 EUR	Verpflichtungs- ermächtigungen 2022 EUR	Ansatz 2023 EUR	Ansatz 2024 EUR	Ansatz 2025 EUR
		1	3	2	4	5	5
2.	Sachanlagen und immaterielle Anlagewerte	-845.000	-1.000.000	0	-150.000	0	0
	78312000 Erwerb. Bwgl. VG obeh. D. WG	0	-50.000	0	0	0	0
	78720000 Auszahlung für Tiefbaumaßnahmen	-845.000	-890.000	0	-150.000	0	0
	78730000 Auszahlungen für sonst. Baumaßnahmen		-60.000	0	0	0	0
7.	Jahresverlust	-14.700	0	0	0	0	0
9.	Auflösung Ertragszuschüsse	-9.000	-9.000	0	-9.000	-9.000	-9.000
11.	Tilgung von Krediten	-90.000	-90.000	0	-90.000	-90.000	-90.000
12.	Gewährung von Krediten	0	0	0	0	0	0
	Summe Finanzierungsbedarf (Ausgaben)	-944.000	-1.099.000	0	-249.000	-99.000	-99.000

Ifd. Nr.	Investitionsübersicht Einzahlungs- und Auszahlungsarten	Gesamtang. z. Maßnahme -nachrichtl.-	Ansatz 2021	Ansatz 2022	Planung 2023	Planung 2024	Planung 2025
		EUR	EUR	EUR	EUR	EUR	EUR
		1	2	3	4	5	6

731100000000: WV-Beiträge

2	+	Einzahlungen aus Investitionsbeiträgen und ähnl. Entgelten für Investitionstätigkeit	50.000	10.000	10.000	10.000	10.000	10.000
6	=	Summe der Einzahlungen aus Investitionstätigkeit	50.000	10.000	10.000	10.000	10.000	10.000
13	=	Summe der Auszahlungen aus Investitionstätigkeit	0	0	0	0	0	0
14	=	Saldo aus Investitionstätigkeit	50.000	10.000	10.000	10.000	10.000	10.000
16	=	Gesamtkosten der Maßnahme	0	0	0	0	0	0

Ifd. Nr.	Investitionsübersicht Einzahlungs- und Auszahlungsarten	Gesamtang. z. Maßnahme -nachrichtl.-	Ansatz 2021	Ansatz 2022	Planung 2023	Planung 2024	Planung 2025
		EUR	EUR	EUR	EUR	EUR	EUR
		1	2	3	4	5	6

731100000003: Bypass 1. & 2. Bauabschnitt

6	=	Summe der Einzahlungen aus Investitionstätigkeit	0	0	0	0	0	0
8	-	Auszahlungen für Baumaßnahmen	226.922-	115.000-	75.000-	0	0	0
13	=	Summe der Auszahlungen aus Investitionstätigkeit	226.922-	115.000-	75.000-	0	0	0
14	=	Saldo aus Investitionstätigkeit	226.922-	115.000-	75.000-	0	0	0
16	=	Gesamtkosten der Maßnahme	226.922-	115.000-	75.000-	0	0	0

731100000004: Bypass 3. Bauabschnitt - Schulstr.

6	=	Summe der Einzahlungen aus Investitionstätigkeit	0	0	0	0	0	0
8	-	Auszahlungen für Baumaßnahmen	233.986-	200.000-	30.000-	0	0	0

13	=	Summe der Auszahlungen aus Investitionstätigkeit	233.986-	200.000-	30.000-	0	0	0
14	=	Saldo aus Investitionstätigkeit	233.986-	200.000-	30.000-	0	0	0
16	=	Gesamtkosten der Maßnahme	233.986-	200.000-	30.000-	0	0	0

Ifd. Nr.	Investitionsübersicht Einzahlungs- und Auszahlungsarten	Gesamtang. z. Maßnahme -nachrichtl.-	Ansatz 2021	Ansatz 2022	Planung 2023	Planung 2024	Planung 2025
		EUR	EUR	EUR	EUR	EUR	EUR
		1	2	3	4	5	6

731100000005: Bypass 4. Bauabschnitt - Bötzing Str.

6	=	Summe der Einzahlungen aus Investitionstätigkeit	0	0	0	0	0	0
8	-	Auszahlungen für Baumaßnahmen	450.000-	250.000-	200.000-	0	0	0
13	=	Summe der Auszahlungen aus Investitionstätigkeit	450.000-	250.000-	200.000-	0	0	0
14	=	Saldo aus Investitionstätigkeit	450.000-	250.000-	200.000-	0	0	0
16	=	Gesamtkosten der Maßnahme	450.000-	250.000-	200.000-	0	0	0

731100000006: Ringstraße

6	=	Summe der Einzahlungen aus Investitionstätigkeit	0	0	0	0	0	0
8	-	Auszahlungen für Baumaßnahmen	570.000-	210.000-	360.000-	0	0	0
13	=	Summe der Auszahlungen aus Investitionstätigkeit	570.000-	210.000-	360.000-	0	0	0
14	=	Saldo aus Investitionstätigkeit	570.000-	210.000-	360.000-	0	0	0
16	=	Gesamtkosten der Maßnahme	570.000-	210.000-	360.000-	0	0	0

731100000009: Sanierung Hochbehälter

6	=	Summe der Einzahlungen aus Investitionstätigkeit	0	0	0	0	0	0
8	-	Auszahlungen für Baumaßnahmen	370.000-	20.000-	200.000-	150.000-	0	0
13	=	Summe der Auszahlungen aus Investitionstätigkeit	370.000-	20.000-	200.000-	150.000-	0	0
14	=	Saldo aus Investitionstätigkeit	370.000-	20.000-	200.000-	150.000-	0	0
16	=	Gesamtkosten der Maßnahme	370.000-	20.000-	200.000-	150.000-	0	0

Ifd. Nr.	Investitionsübersicht Einzahlungs- und Auszahlungsarten	Gesamtang. z. Maßnahme -nachrichtl.-	Ansatz 2021	Ansatz 2022	Planung 2023	Planung 2024	Planung 2025
		EUR	EUR	EUR	EUR	EUR	EUR
		1	2	3	4	5	6
73110000010: Förderleitung Bahnhofstr.-Bötzing Str.							
6 =	Summe der Einzahlungen aus Investitionstätigkeit	0	0	0	0	0	0
8 -	Auszahlungen für Baumaßnahmen	30.000-	30.000-	0	0	0	0
13 =	Summe der Auszahlungen aus Investitionstätigkeit	30.000-	30.000-	0	0	0	0
14 =	Saldo aus Investitionstätigkeit	30.000-	30.000-	0	0	0	0
16 =	Gesamtkosten der Maßnahme	30.000-	30.000-	0	0	0	0
73110000011: Umkircher Straße							
6 =	Summe der Einzahlungen aus Investitionstätigkeit	0	0	0	0	0	0
8 -	Auszahlungen für Baumaßnahmen	27.325-	20.000-	0	0	0	0
13 =	Summe der Auszahlungen aus Investitionstätigkeit	27.325-	20.000-	0	0	0	0
14 =	Saldo aus Investitionstätigkeit	27.325-	20.000-	0	0	0	0
16 =	Gesamtkosten der Maßnahme	27.325-	20.000-	0	0	0	0
73110000012: Erneuerung Mess-, Steuer-, Regeltechnik							
6 =	Summe der Einzahlungen aus Investitionstätigkeit	0	0	0	0	0	0
8 -	Auszahlungen für Baumaßnahmen	17.985-	0	0	0	0	0
9 -	Auszahlungen für den Erwerb von beweglichem Sachvermögen	138.124-	0	0	0	0	0
13 =	Summe der Auszahlungen aus Investitionstätigkeit	156.109-	0	0	0	0	0
14 =	Saldo aus Investitionstätigkeit	156.109-	0	0	0	0	0
16 =	Gesamtkosten der Maßnahme	156.109-	0	0	0	0	0

Ifd. Nr.	Investitionsübersicht Einzahlungs- und Auszahlungsarten	Gesamtang. z. Maßnahme -nachrichtl.-	Ansatz 2021	Ansatz 2022	Planung 2023	Planung 2024	Planung 2025
		EUR	EUR	EUR	EUR	EUR	EUR
		1	2	3	4	5	6
731100000013: Förderpumpe Nötig							
6 =	Summe der Einzahlungen aus Investitionstätigkeit	0	0	0	0	0	0
8 -	Auszahlungen für Baumaßnahmen	25.000-	0	25.000-	0	0	0
13 =	Summe der Auszahlungen aus Investitionstätigkeit	25.000-	0	25.000-	0	0	0
14 =	Saldo aus Investitionstätigkeit	25.000-	0	25.000-	0	0	0
16 =	Gesamtkosten der Maßnahme	25.000-	0	25.000-	0	0	0
731100000015: Erwerb Notstromaggregate							
6 =	Summe der Einzahlungen aus Investitionstätigkeit	0	0	0	0	0	0
9 -	Auszahlungen für den Erwerb von beweglichem Sachvermögen	50.000-	0	50.000-	0	0	0
13 =	Summe der Auszahlungen aus Investitionstätigkeit	50.000-	0	50.000-	0	0	0
14 =	Saldo aus Investitionstätigkeit	50.000-	0	50.000-	0	0	0
16 =	Gesamtkosten der Maßnahme	50.000-	0	50.000-	0	0	0
731100000016: Einbau UV-Anlage							
6 =	Summe der Einzahlungen aus Investitionstätigkeit	0	0	0	0	0	0
8 -	Auszahlungen für Baumaßnahmen	60.000-	0	60.000-	0	0	0
13 =	Summe der Auszahlungen aus Investitionstätigkeit	60.000-	0	60.000-	0	0	0
14 =	Saldo aus Investitionstätigkeit	60.000-	0	60.000-	0	0	0
16 =	Gesamtkosten der Maßnahme	60.000-	0	60.000-	0	0	0